



Территориальный орган
Федеральной службы государственной статистики
по Самарской области

Объем платных услуг населению по Самарской области

январь-июнь 2023 года



ФЕДЕРАЛЬНАЯ СЛУЖБА
ГОСУДАРСТВЕННОЙ СТАТИСТИКИ

Объем платных услуг населению

Самарастат

январь-июнь 2023 года

01

Объем платных услуг населению

02

Объем бытовых услуг населению

03

Структура платных услуг населению

04

Структура бытовых услуг населению

* Ежемесячные данные оперативной статистики



ОБЪЕМ ПЛАТНЫХ УСЛУГ НАСЕЛЕНИЮ

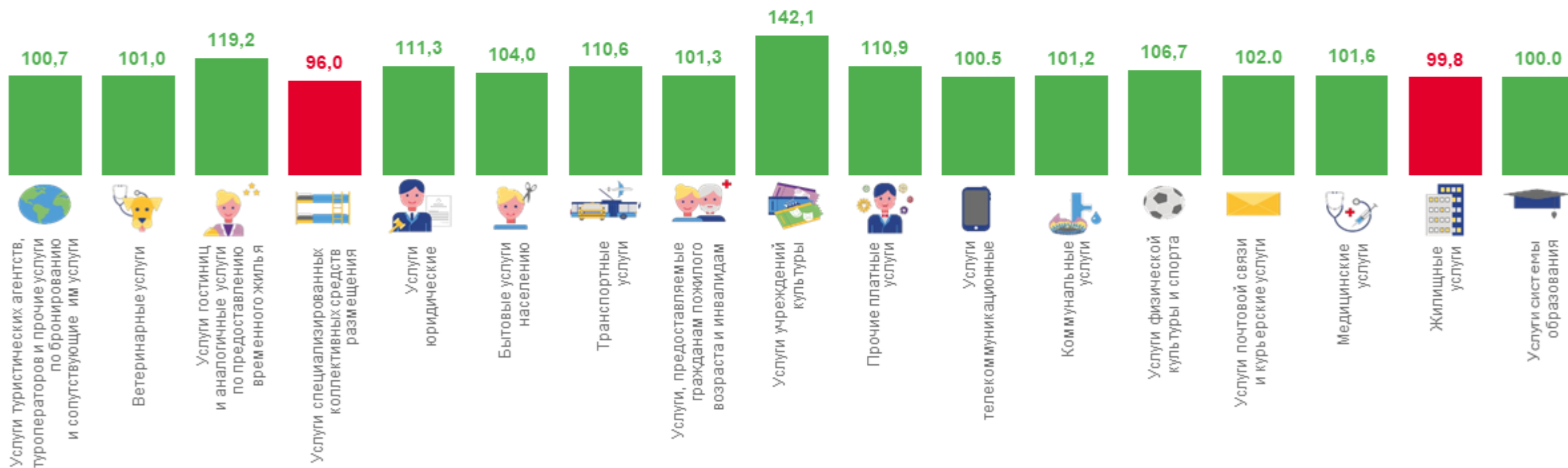
январь-июнь 2023 г. в % к январю-июню 2022 г.¹

Всего оказано платных
услуг населению

116,1

млрд рублей

103,3%



¹ Предварительные данные в сопоставимых ценах.



ОБЪЁМ ПЛАТНЫХ УСЛУГ НАСЕЛЕНИЮ

июнь 2023 года
в % к маю 2023 года



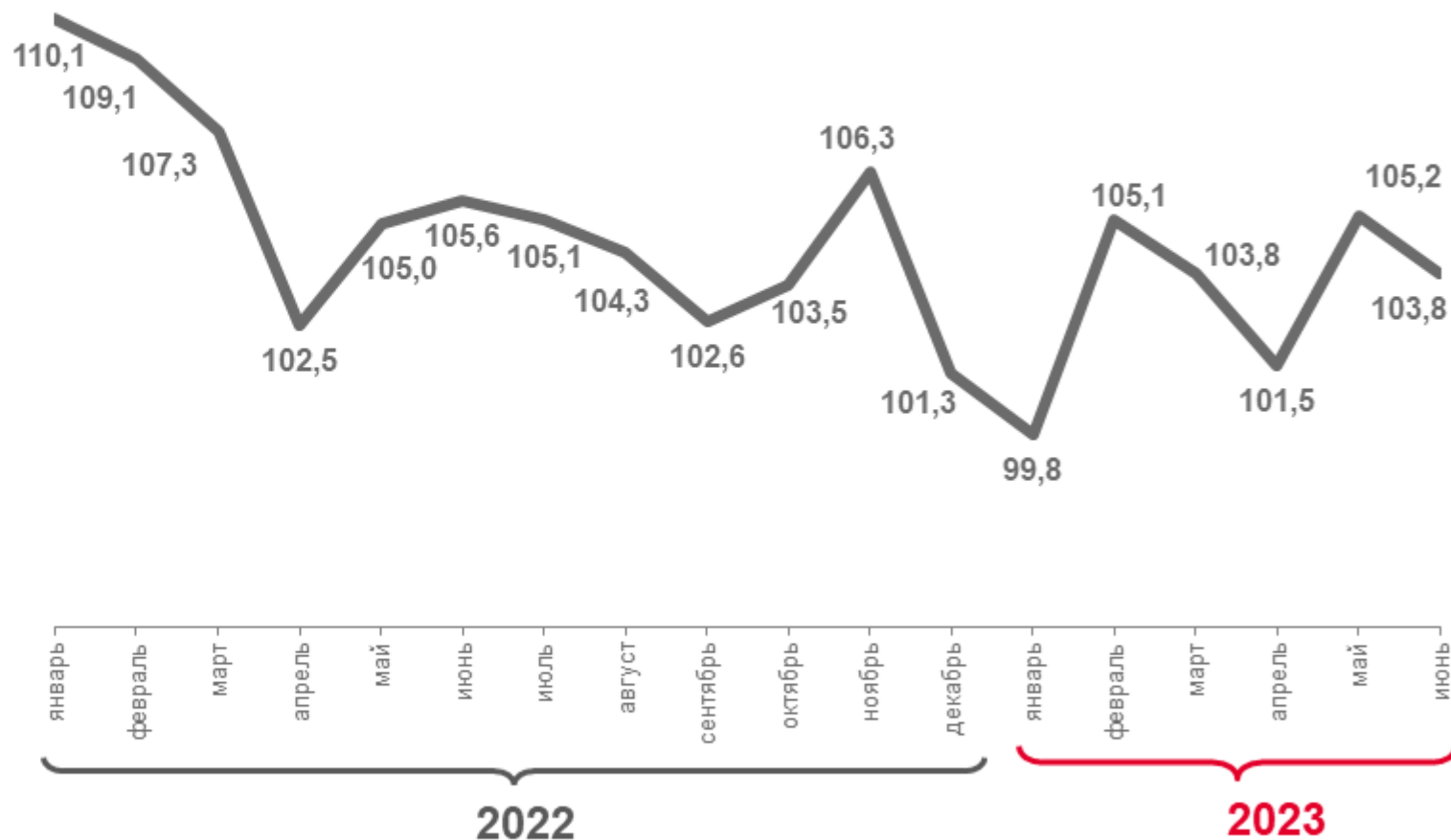
99,4% ▼
(в сопоставимых ценах)

июнь 2023 года
в % к июню 2022 года



103,8% ▲
(в сопоставимых ценах)

в % к соответствующему месяцу прошлого года¹



¹ Данные уточнены после получения итогов годового сплошного статистического наблюдения за организациями, не относящимися к субъектам малого предпринимательства, и ежегодных выборочных обследований малых предприятий, микропредприятий и индивидуальных предпринимателей.



ОБЪЕМ БЫТОВЫХ УСЛУГ НАСЕЛЕНИЮ

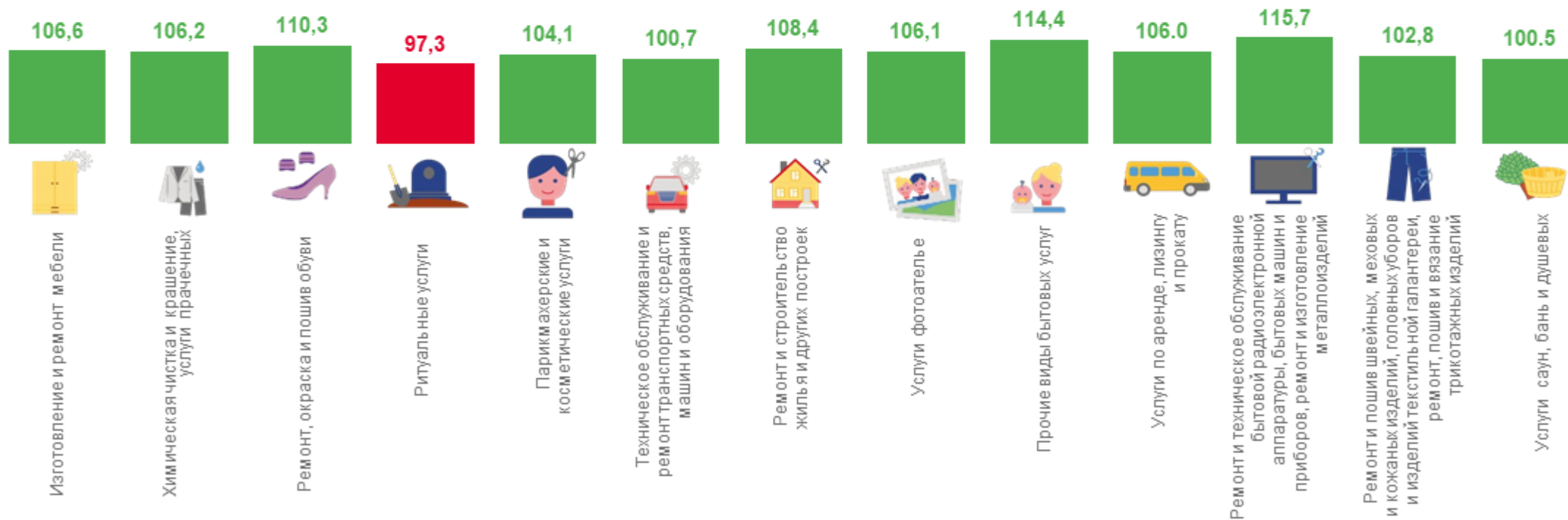
январь-июнь 2023 г. в % к январю-июню 2022 г.¹

Всего оказано
бытовых услуг населению

11,6

млрд рублей

104,0%

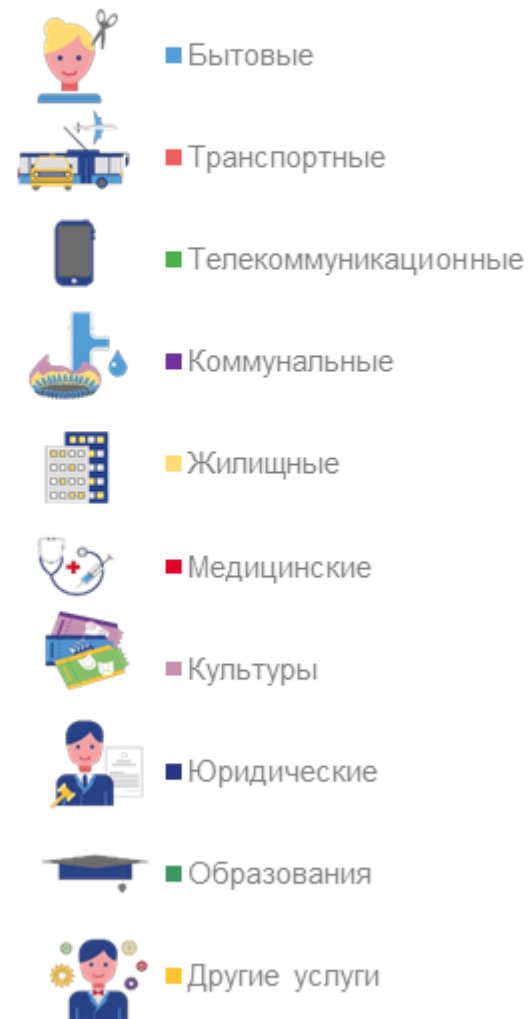
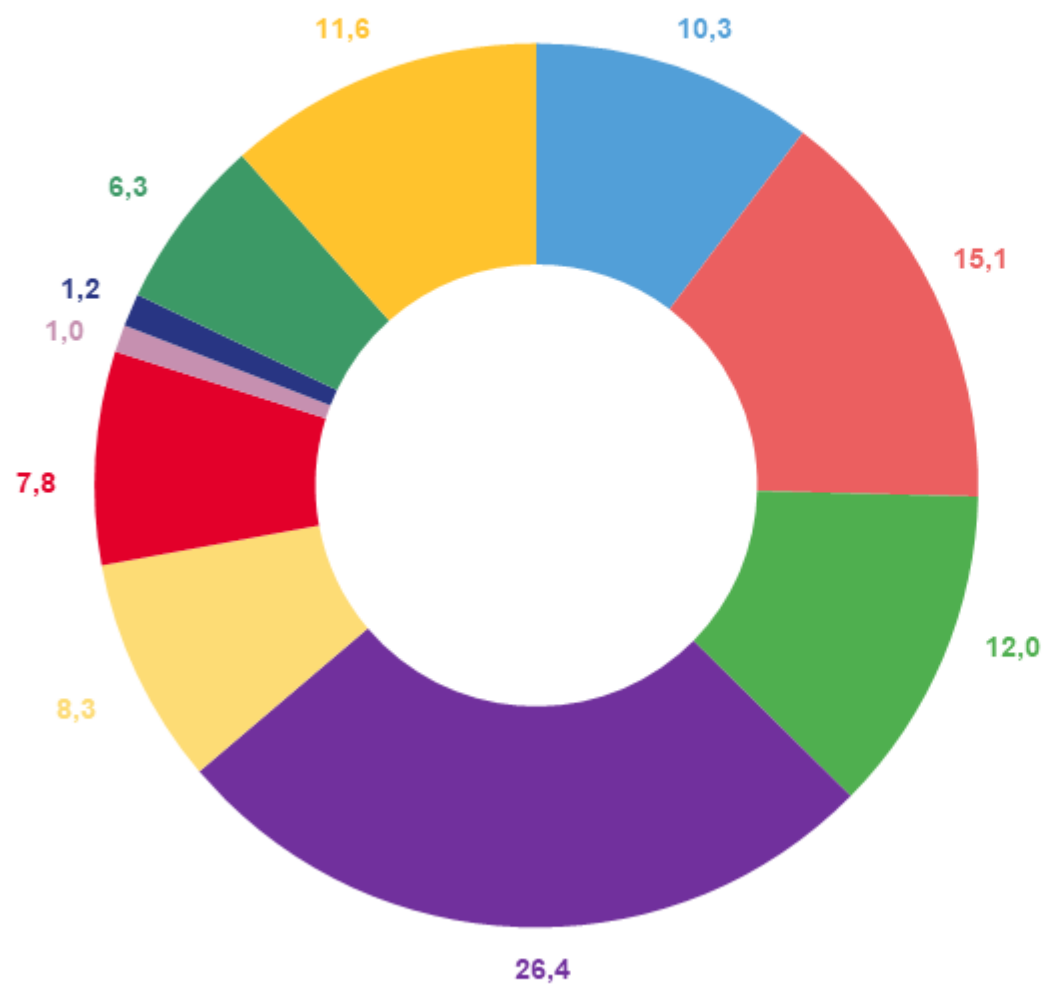


¹ Предварительные данные в сопоставимых ценах.



СТРУКТУРА ПЛАТНЫХ УСЛУГ НАСЕЛЕНИЮ

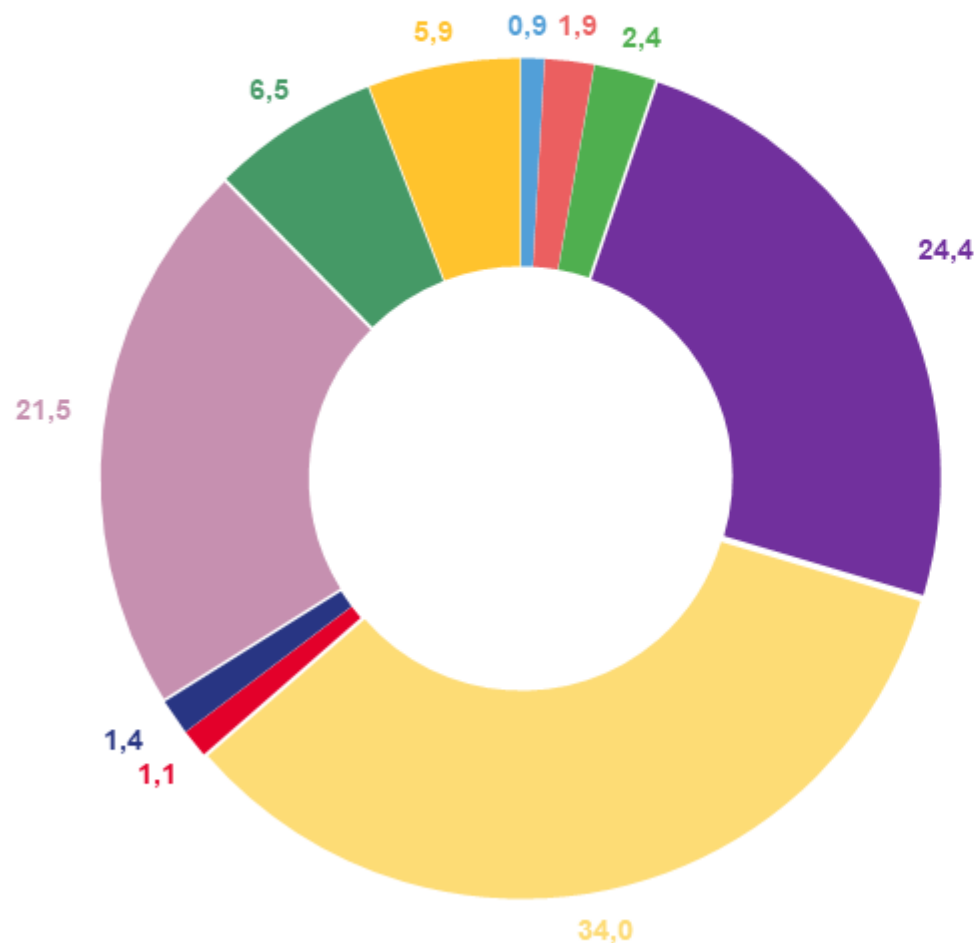
июнь 2023 г. в % к итогу





СТРУКТУРА БЫТОВЫХ УСЛУГ НАСЕЛЕНИЮ

июнь 2023 г. в % к итогу



Ремонт и пошив обуви



Ремонт и пошив одежды



Ремонт и обслуживание бытовой техники



Ремонт и строительство жилья



Техническое обслуживание и ремонт транспортных средств, машин и оборудования



Услуги фотоателье



Услуги саун, бань и душевых



Парикмахерские и косметические услуги



Ритуальные услуги



Другие услуги